

Gebrauchsanweisung „DIABETICUS+RHEUMATICUS®“ für den Patienten und den Orthopädie-Fachmann



Sehr geehrte(r) Träger(in) unserer Schuhe,

Sie haben mit diesen Schuhen ein hochwertiges Medizinprodukt der Klasse I MDD erworben. Da Sie auf die Schuhe genauso acht geben sollten, wie auf Ihre Füße, geben wir Ihnen noch einige Tipps zur Pflege und Handhabung unserer Schuhe:

Anwendungshinweise Patient:

- Bitte überprüfen Sie täglich, ob sich im Schuh Steine oder Kleinteile befinden und entfernen Sie diese gegebenenfalls.
- Kontrollieren Sie täglich Ihre Füße auf Rötungen, Druckstellen oder Hautveränderungen und melden Sie sich sofort bei Ihrem Orthopädie-Fachmann oder Arzt.
- Wichtiger Hinweis bei Sandalen:
Verschließen Sie bitte die Klett- oder Druckverschlüsse immer gut, damit der Fuß nicht nach vorne über den Schuhrand rutscht.

Zweckbestimmung des Produktes/Indikation:

- Diabetes mellitus mit Sensibilitätsverlust durch PNP/pAVK
- Diabetes mellitus mit Sensibilitätsverlust durch PNP/pAVK, Zustand nach plantarem Ulcus
- Diabetes mellitus mit Sensibilitätsverlust durch PNP/pAVK mit Fußteillamputation

Bestehende Anwendungsrisiken und Kontraindikationen:

- Kontralaterale Major-Amputation
- Arthropathie Hüfte / Knie / OSG oder Gelenkimplantat mit Funktionsbeeinträchtigung / Kontraktur
- Amputation der Großzehe / Resektion MFK I
- Motorische Funktionseinschränkung / Parese eines oder beider Beine
- Höhergradige Gang- und Standunsicherheit
- Extreme Adipositas (BM \geq 35)
- Dialysepflichtige Niereninsuffizienz
- Erhebliche Visuseinschränkung
- Bei einer akuten Läsion (Ulcus oder noch florider DNOAP)

Reinigungs- und Desinfektionshinweise:

- **Rauhlederschuhe** sind mit entsprechenden Imprägniersprays zu behandeln und mit einer feinen Krepp- oder Drahtbürste zu reinigen.
- **Glattlederschuhe** sind mit entsprechenden Oberlederpflegemitteln zu behandeln und zu pflegen.
- Das **Futter** kann bei größeren Verunreinigungen mit einem feuchten Tuch ausgerieben werden.
- Falls der Schuh im Futterbereich zu nass geworden ist, bitte mit Papier ausfüllen und 2 Tage trocknen lassen. **Nicht an Heizung** oder Wärmequelle stellen!
- Verwenden Sie keine Desinfektionsmittel im Oberleder- und Futterbereich.

Wartungshinweise:

- Die Schuhe sollten nach der **Tragezeit** von einem Tag gewechselt werden.
- Bei Verschleißerscheinungen im Oberleder-, Futter- und Sohlenbereich bitte an den Orthopädiefachmann wenden.

Anwendungshinweise Orthopädie-Fachmann:

- Feststellen der Schuhlänge (mittels Blaubdruck vom Fuß, oder mit Messgerät) mit Hilfe der mitgelieferten Brandsohlen-Umrissfolie.
Wichtig: Sandalen müssen mindestens 1-2 Nummern kleiner genommen werden.
- Feststellen des Ballenmaßes (mit Maßband) zur Ermittlung der richtigen Weite. Vergleich mit Maßtabelle.
Für eine 1cm starke Weichbettung müssen 2 cm beim Patientenmaß dazugerechnet werden. Aussuchen der richtigen Weite.
- Schuhfüller entfernen und Schuh anpassen.
- Verändern der Einlegesohlen oder Einarbeiten von therapeutischen Elementen je nach Zweck und Indikation.
- evtl. Zurichtung des Obermaterials (z. B. ausschneiden, weiten, Klettenlänge korrigieren).
- evtl. Zurichtung des Schuhbodens (z. B. Stellung verändern, Rolle korrigieren, Verkürzungsausgleich).
- Anleitung des Patienten über Schuhhandhabung (Schnürung; Kletten; Untersuchen des Schuhs auf Gegenstände, die zu Verletzungen führen könnten) und Schuhpflege.
- Überprüfung des therapeutischen Nutzens nach einiger Tragezeit.

Zulässige Betriebsbedingungen/Einsatzorte:

- Anwendung im Innen- und Außenbereich
- bei unterschiedlichen Temperatur- und Wetterbedingungen
- Achtung: bei Glätteis geben diese Sohlen nicht ausreichend Halt

Zusammenbau- und Montageanweisung:


- Schuhfüller entfernen und Schuh anpassen.
- Verändern der Einlegesohlen oder Einarbeiten von therapeutischen Elementen je nach Zweck und Indikation.
- evtl. Zurichtung des Obermaterials (z. B. ausschneiden, weiten, Klettenlänge korrigieren).
- evtl. Zurichtung des Schuhbodens (z. B. Stellung verändern, Rolle korrigieren, Verkürzungsausgleich).

Angabe des verwendeten Materials:


- Schadstoffgeprüftes Oberleder aus Kalb-Nappa oder Kalb-Nubuk
- Obermaterial aus Microfaser oder Polyacryl
- Futter: Diasoft-3D – Biokompatibel
- Brandsohle aus Polypropylenvlies
- Laufsohle aus EVA, PU, oder LTPU

Typenschild:


- Auf dem Schuhkarton wird der Modellname, Größe, Weite, Material und Farbe vermerkt.
- Im Schuh befinden sich die Pictogramme:



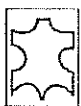
Obermaterial



Futter + Decksohle



Laufsohle



Leder



Textil



Sonstiges

- auf der Brandsohle wird die Größe und die Weite gestempelt:

z.B. 41 SS = superschmale Weite

S = schmale Weite

M = mittlere Weite

W = weite Weite

WW = superweite Weite

Gewährleistung:

Wir gewähren die gesetzliche Garantiezeit. Garantie nur auf Material- und Verarbeitungsfehler unsererseits. Keine Haftung für unsachgemäße Handhabung.

Bitte unterrichten Sie die Firma THANNER bei Auffälligkeiten, Problemen oder Defiziten der Schuhe.

Wir wünschen Ihnen viel Freude beim Tragen unserer Schuhe.